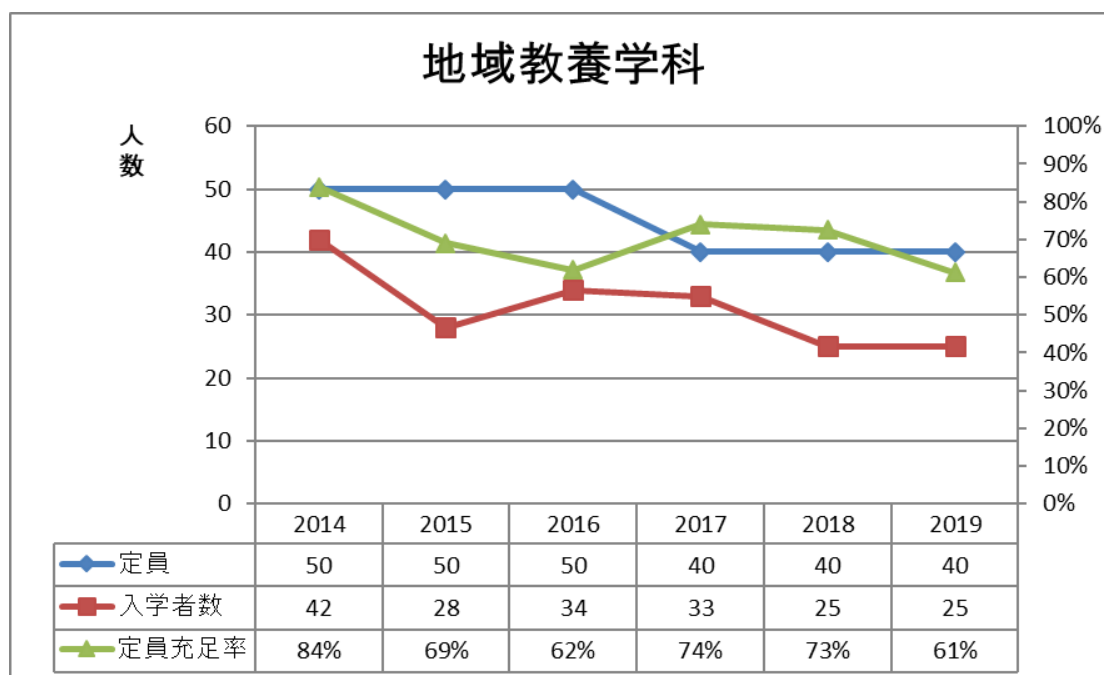
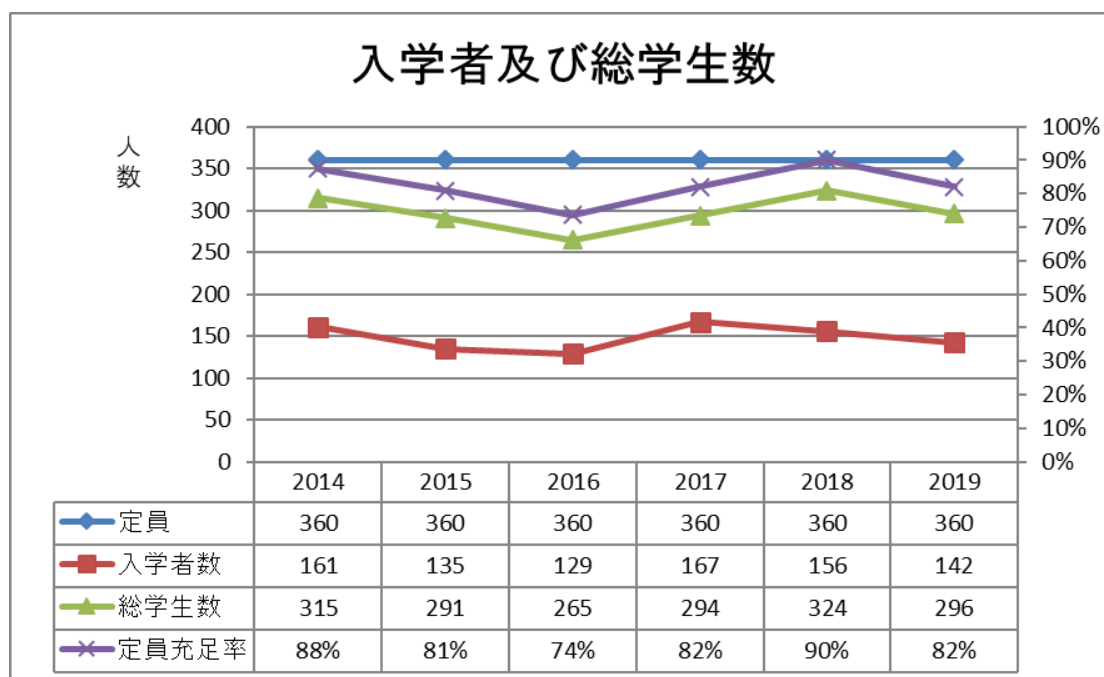


2)入学者に関する受入方針、入学者数、収容定員、在学者数、卒業者数、進学者数、就職者数

### 1 3. 帯広大谷短期大学学生数推移（2014（平成26）年～2019（令和元）年）

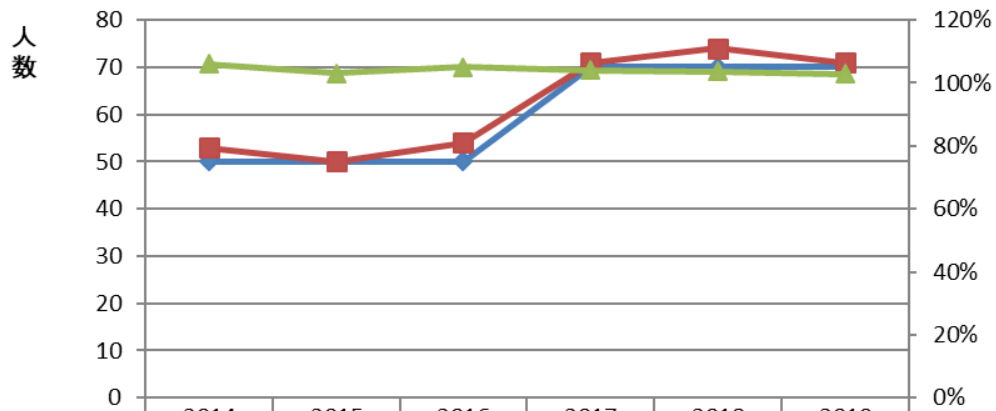


## 生活科学科



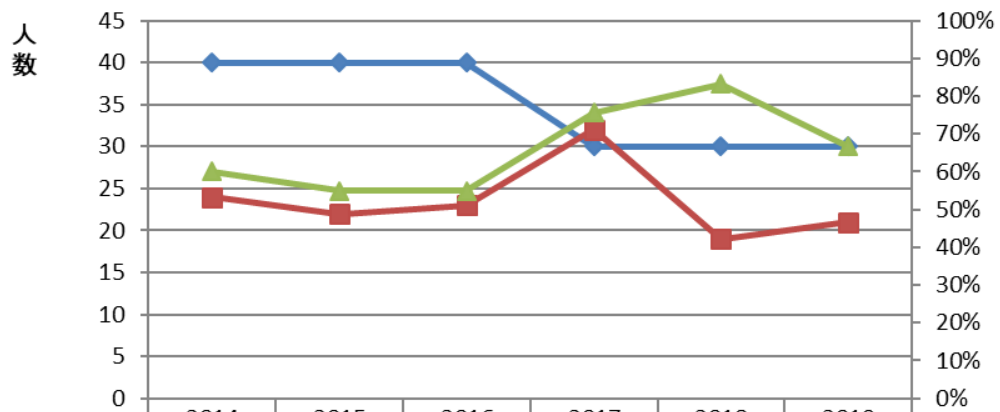
◆定員	40	40	40	40	40	40
■入学者数	42	35	18	31	38	25
▲定員充足率	105%	94%	68%	61%	89%	79%

## 社会福祉科子ども福祉専攻



◆定員	50	50	50	70	70	70
■入学者数	53	50	54	71	74	71
▲定員充足率	106%	103%	105%	104%	104%	103%

## 社会福祉科介護福祉専攻



◆定員	40	40	40	30	30	30
■入学者数	24	22	23	32	19	21
▲定員充足率	60%	55%	55%	76%	83%	67%