

Ⅱ. 修学上の情報

2) 入学者に関する受入方針、入学者数、収容定員、在学者数、卒業生数、進学者数、就職者数

11. 学生数推移

2015(平成27)年度	定員	総学生数	充足率
地域教養学科	100	69	69%
生活科学科栄養士課程	80	75	94%
社会福祉科子ども福祉専攻	100	103	103%
社会福祉科介護福祉専攻	80	44	55%
合計	360	291	81%

2016(平成28)年度	定員	総学生数	充足率
地域教養学科	100	62	62%
生活科学科栄養士課程	80	54	68%
社会福祉科子ども福祉専攻	100	105	105%
社会福祉科介護福祉専攻	80	44	55%
合計	360	265	74%

2017(平成29)年度	定員	総学生数	充足率
地域教養学科	90	67	74%
生活科学科栄養士課程	80	49	61%
社会福祉科子ども福祉専攻	120	125	104%
社会福祉科介護福祉専攻	70	53	76%
合計	360	294	82%

2018(平成30)年度	定員	総学生数	充足率
地域教養学科	80	58	73%
生活科学科栄養士課程	80	71	89%
社会福祉科子ども福祉専攻	140	145	104%
社会福祉科介護福祉専攻	60	50	83%
合計	360	324	90%

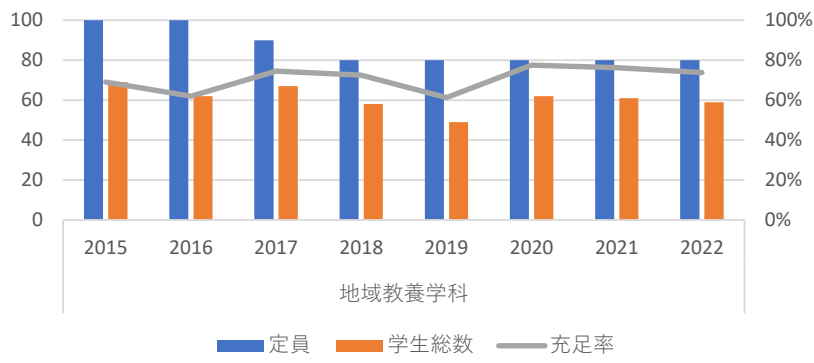
2019(令和元)年度	定員	総学生数	充足率
地域教養学科	80	49	61%
生活科学科栄養士課程	80	63	79%
社会福祉科子ども福祉専攻	140	144	103%
社会福祉科介護福祉専攻	60	40	67%
合計	360	296	82%

2020(令和2)年度	定員	総学生数	充足率
地域教養学科	80	62	78%
生活科学科栄養士課程	80	53	66%
社会福祉科子ども福祉専攻	140	148	106%
社会福祉科介護福祉専攻	60	43	72%
合計	360	306	85%

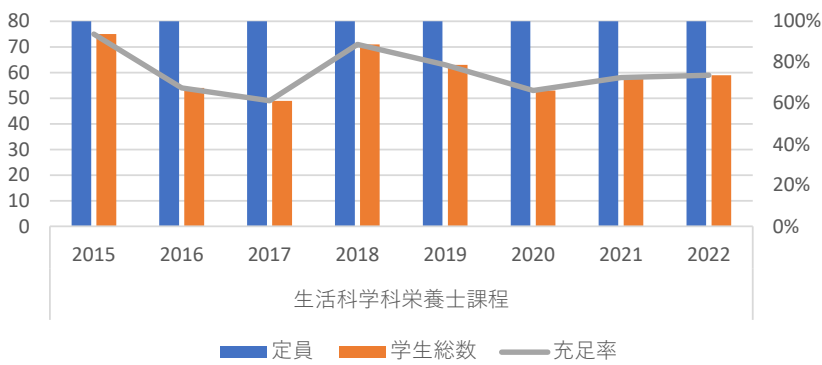
2021(令和3)年度	定員	総学生数	充足率
地域教養学科	80	61	76%
生活科学科栄養士課程	80	58	73%
社会福祉科子ども福祉専攻	140	145	104%
社会福祉科介護福祉専攻	60	40	67%
合計	360	304	84%

2022(令和4)年度	定員	総学生数	充足率
地域教養学科	80	59	74%
生活科学科栄養士課程	80	59	74%
社会福祉科子ども福祉専攻	140	129	92%
社会福祉科介護福祉専攻	60	31	52%
合計	360	278	77%

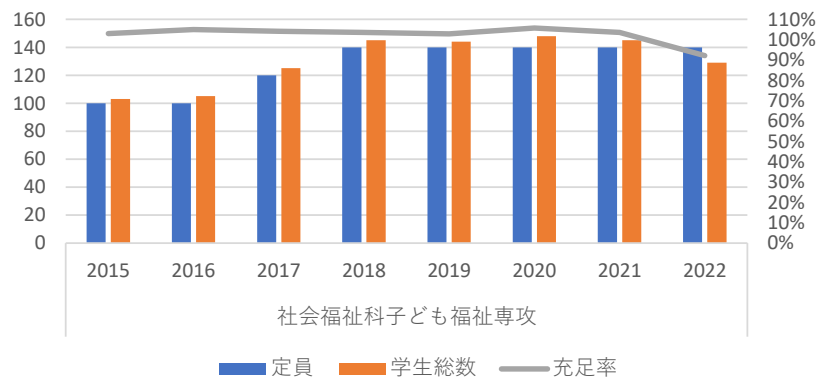
地域教養学科



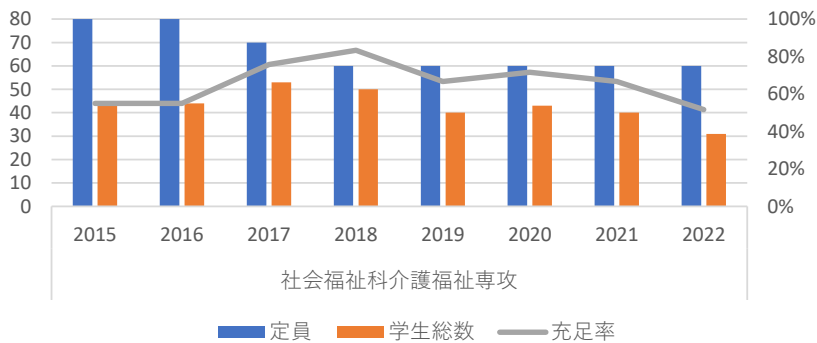
生活科学科栄養士課程



社会福祉科子ども福祉専攻



社会福祉科介護福祉専攻



全学科

