

# 令和2年度「後期」授業評価アンケート結果集計

【科目数】27科目

【回答数】354件

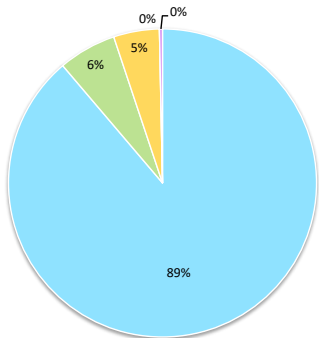
		Q1
割合	毎回出席	88.2%
	1回欠席	6.1%
	2回欠席	4.8%
	3-4回欠席	0.0%
	5回欠席	0.3%

		Q2
割合	とても良い	43.4%
	どちらかといえば良い	46.4%
	どちらともいえない	8.9%
	あまり良くない	1.3%
	良くない	0.0%

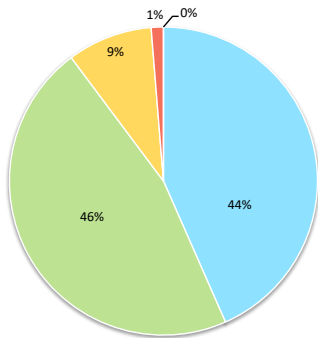
		Q5
割合	3時間以上	4.0%
	2~3時間	5.4%
	1~2時間	26.2%
	30分~1時間	42.1%
	30分未満	22.3%

		Q7	Q8	Q9
割合	1. とてもそう思う	77.0%	51.5%	68.5%
	2. どちらかといえばそう思う	16.6%	37.1%	19.8%
	3. どちらともいえない	5.8%	8.5%	9.7%
	4. どちらかといえばそう思わない	0.6%	1.8%	0.6%
	5. そう思わない	0.0%	1.1%	1.3%

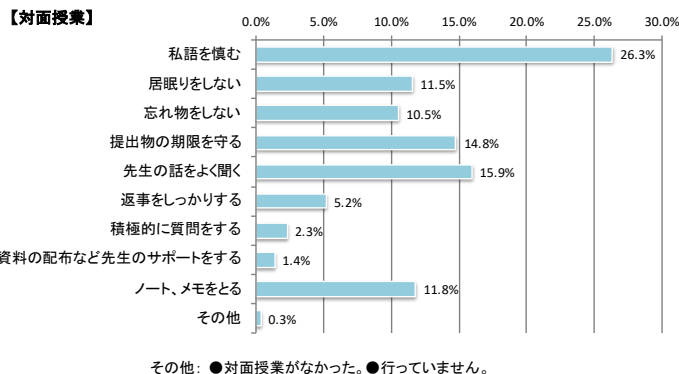
Q1. この授業にどのくらい出席しましたか



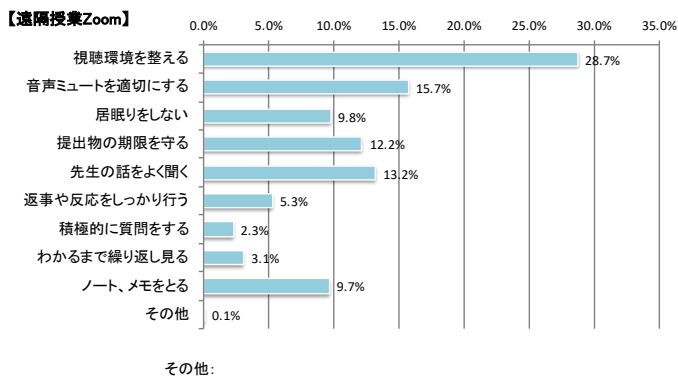
Q2. この授業での、自分自身の受講態度はいかがでしたか



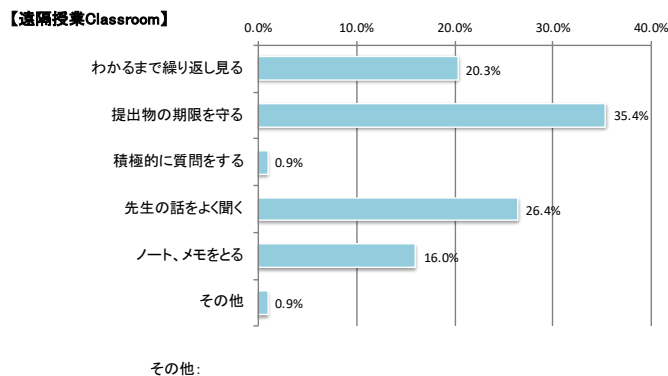
Q3-a. あなたは、授業を受けるときに気をつけていたことがありますか (複数回答)



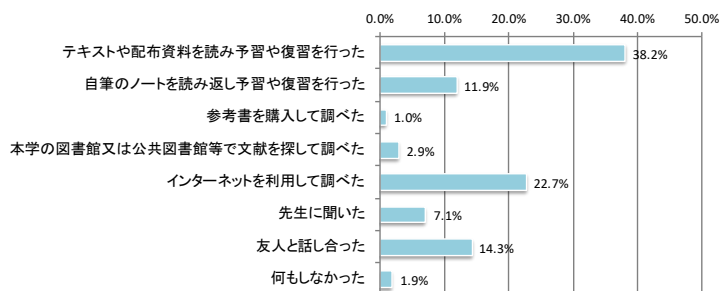
Q3-b. あなたは、授業を受けるときに気をつけていたことがありますか (複数回答)



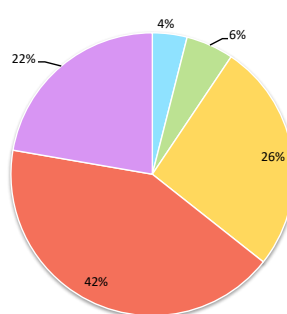
Q3-c. あなたは、授業を受けるときに気をつけていたことがありますか (複数回答)



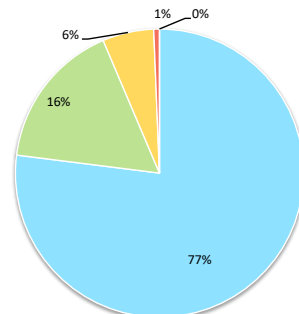
Q4. この授業の理解を深めるために、どのような努力をしましたか (複数回答可)



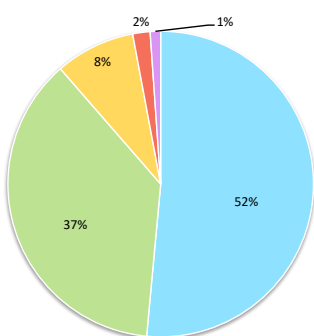
Q5. この授業では、1回の講義当たり、平均どのくらいの授業時間外学習をしましたか。



Q7. 授業は、授業概要 (シラバス) に示された主題や目的に沿っていたと思いますか。



Q8. あなたは、授業の内容を理解できましたか。



Q9. あなたは、授業の内容に興味を持つことができましたか。

