

令和2年度 「前期」 授業評価アンケート結果集計

【科目数】34科目

【回答数】1,097件

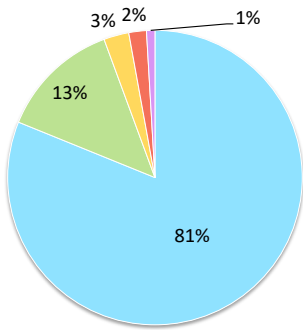
割合		Q1
毎日出席	81.1%	
1回欠席	13.2%	
2回欠席	2.8%	
3-4回欠席	1.9%	
5回欠席	0.9%	

割合		Q2
とても良い	35.7%	
どちらかといえば良い	49.0%	
どちらともいえない	13.0%	
あまり良くない	2.1%	
良くない	0.2%	

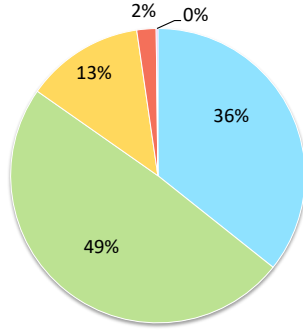
割合		Q5
3時間以上	1.7%	
2~3時間	3.8%	
1~2時間	17.2%	
30分~1時間	32.2%	
30分未満	45.0%	

割合		Q7	Q8	Q9
1. とてもそう思う	62.5%	41.5%	59.7%	
2. どちらかといえばそう思う	23.4%	38.4%	27.8%	
3. どちらともいえない	12.5%	12.5%	8.7%	
4. どちらかといえばそう思わない	1.0%	5.0%	2.1%	
5. そう思わない	0.6%	2.7%	1.8%	

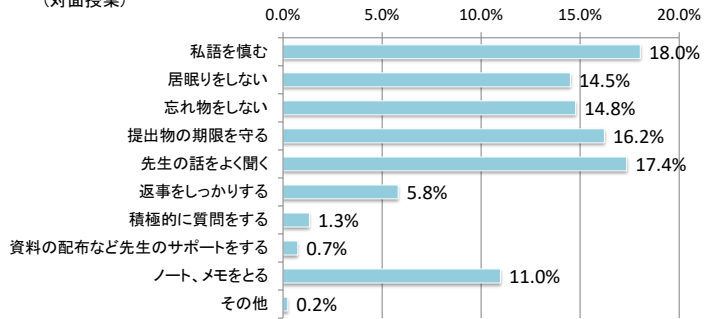
Q1. この授業にどのくらい出席しましたか



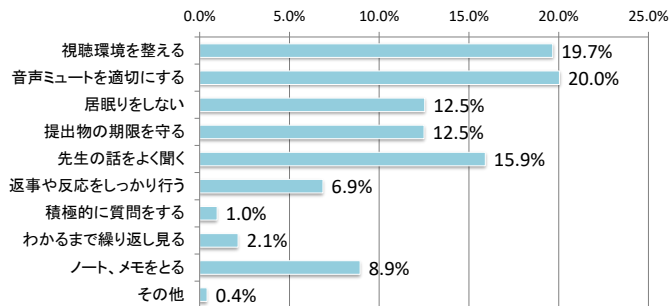
Q2. この授業での、自分自身の受講態度はいかがでしたか



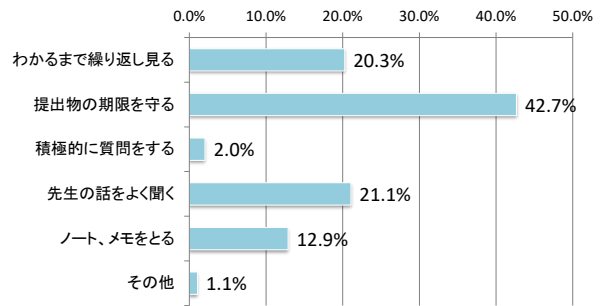
Q3. あなたは、授業を受けるときに気をつけていたことがありますか（複数回答）
(対面授業)



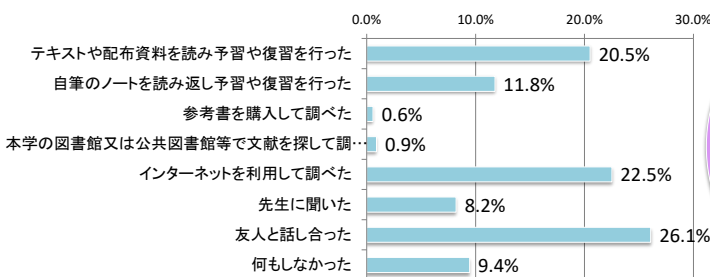
Q3-2. あなたは、授業を受けるときに気をつけていたことがありますか（複数回答）
(遠隔授業Zoom)



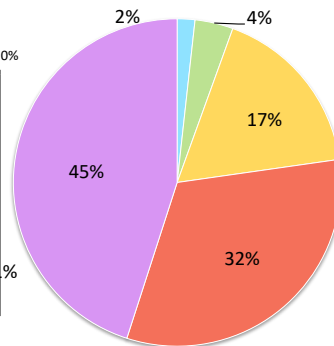
Q3-3. あなたは、授業を受けるときに気をつけていたことがありますか（複数回答）
(遠隔授業Classroom)



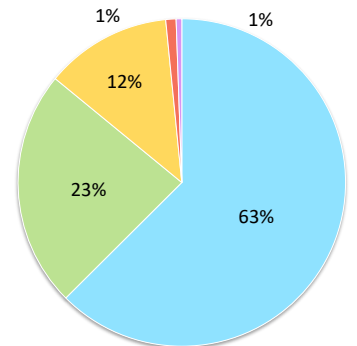
Q4. この授業の理解を深めるために、どのような努力をしましたか（複数回答可）



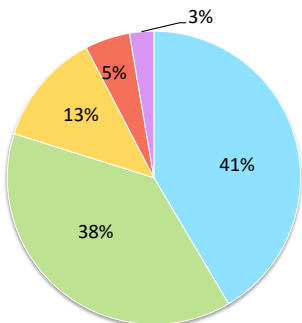
Q5. この授業では、1回の講義当たり、平均どのくらいの授業時間外学習をしましたか。



Q7. 授業は、授業概要（シラバス）に示された主題や目的に沿っていたと思いますか。



Q8. あなたは、授業の内容を理解できましたか。



Q9. あなたは、授業内容に興味を持つことができましたか。

