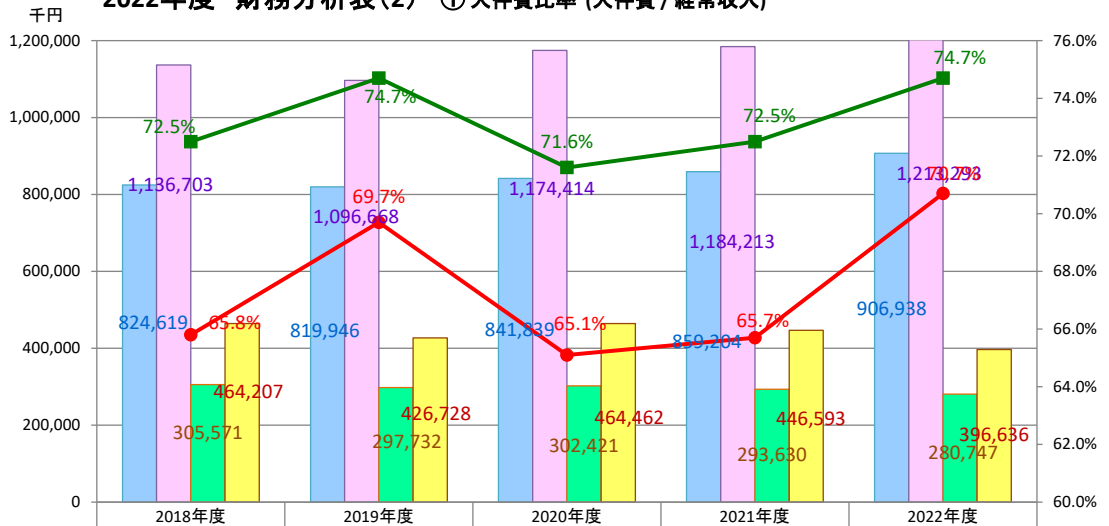
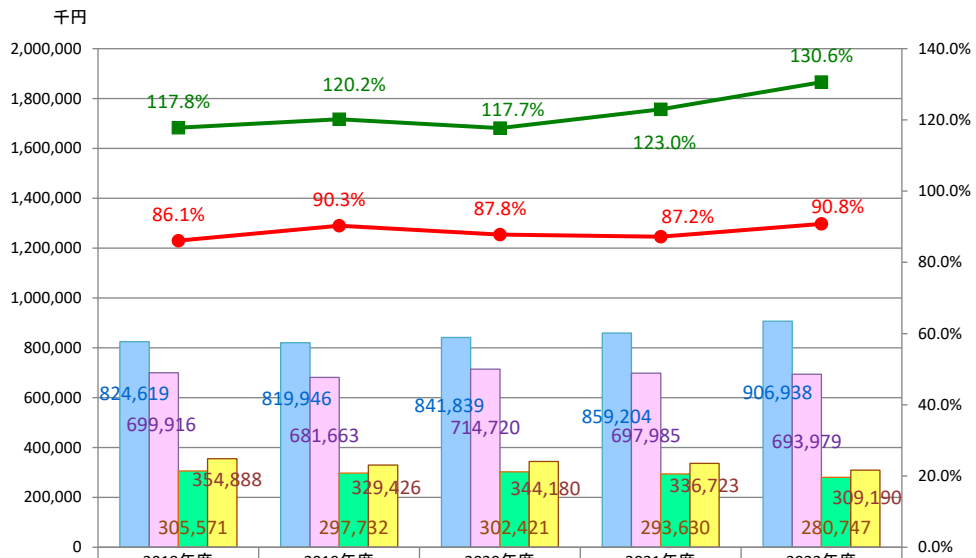


2022年度 財務分析表(2) ① 人件費比率(人件費/經常収入)



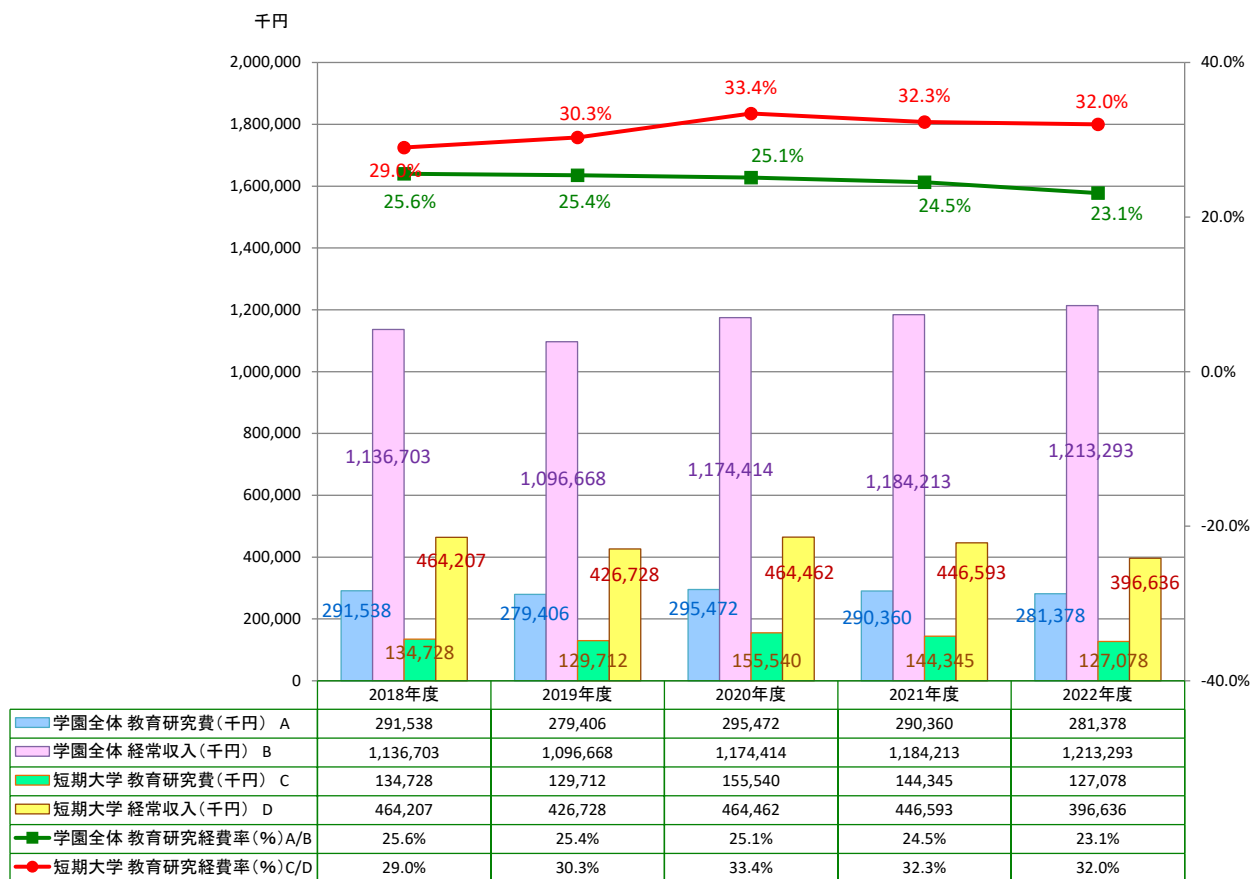
学園全体 人件費(千円) A	824,619	819,946	841,839	859,204	906,938
学園全体 經常収入(千円) B	1,136,703	1,096,668	1,174,414	1,184,213	1,213,293
短期大学 人件費(千円) C	305,571	297,732	302,421	293,630	280,747
短期大学 經常収入(千円) D	464,207	426,728	464,462	446,593	396,636
学園全体 人件費比率(%) A/B	72.5%	74.7%	71.6%	72.5%	74.7%
短期大学 人件費比率(%) C/D	65.8%	69.7%	65.1%	65.7%	70.7%

2022年度 財務分析表(2) ② 人件費依存率(人件費/学生生徒等納付金)

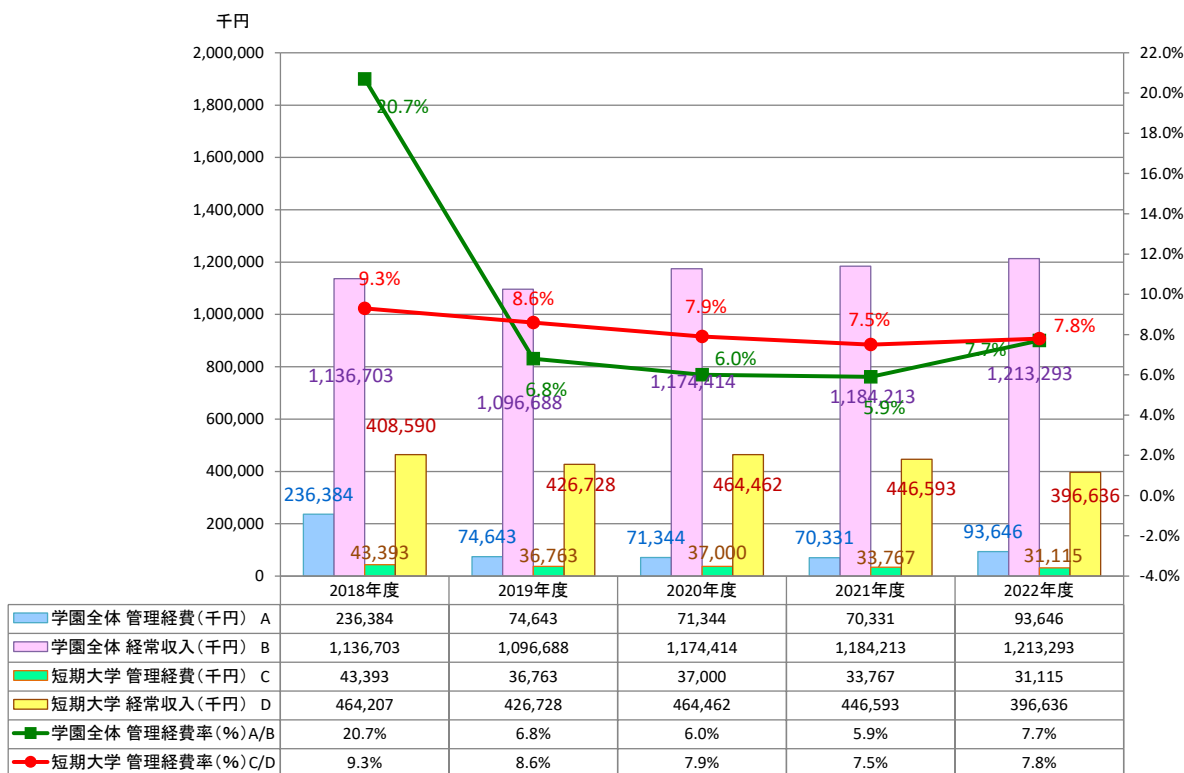


学園全体 人件費(千円) A	824,619	819,946	841,839	859,204	906,938
学園全体 学納金(千円) B	699,916	681,663	714,720	697,985	693,979
短期大学 人件費(千円) C	305,571	297,732	302,421	293,630	280,747
短期大学 学納金(千円) D	354,888	329,426	344,180	336,723	309,190
学園全体 依存率(%) A/B	117.8%	120.2%	117.7%	123.0%	130.6%
短期大学 依存率(%) C/D	86.1%	90.3%	87.8%	87.2%	90.8%

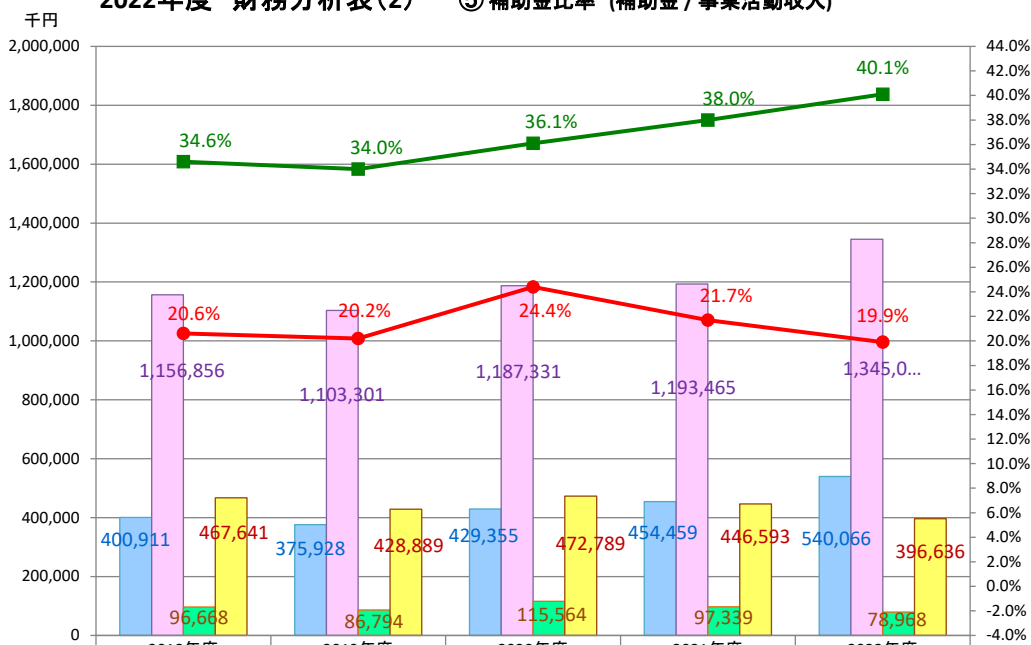
2022年度 財務分析表(2) ③ 教育研究経費比率(教育研究費 / 経常収入)



2022年度 財務分析表(2) ④ 管理経費比率(管理経費 / 経常収入)



2022年度 財務分析表(2) ⑤ 補助金比率 (補助金 / 事業活動収入)



項目	2018年度	2019年度	2020年度	2021年度	2022年度
学園全体 補助金(千円) A	400,911	375,928	429,355	454,459	540,066
学園全体 事業活動収入(千円) B	1,156,856	1,103,301	1,187,331	1,193,465	1,345,055
短期大学 補助金(千円) C	96,668	86,794	115,564	97,339	78,968
短期大学 事業活動収入(千円) D	467,641	428,889	472,789	446,593	396,636
学園全体 補助金比率(%) A/B	34.6%	34.0%	36.1%	38.0%	40.1%
短期大学 補助金比率(%) C/D	20.6%	20.2%	24.4%	21.7%	19.9%